

Estos son los 10 pasos a seguir para crear una cuenta en nuestra nueva plataforma de formación a distancia y matricularte en cualquiera de nuestros cursos.

1

Escribe

egarsatsp

en cualquier navegador



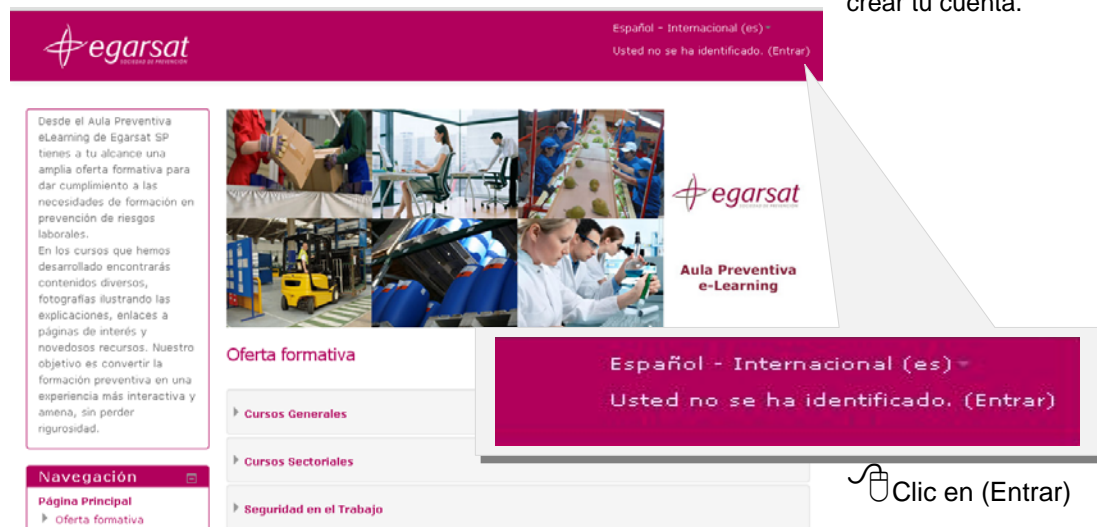
Una vez en nuestra web <http://www.egarsatsp.es>, accede al apartado e-Learning




2

Ya estás en la plataforma e-Learning.

En la parte superior derecha de la pantalla, podrás elegir el idioma y seguidamente entrar a crear tu cuenta.



 Clic en (Entrar)

3

Para registrarte como usuario en nuestra plataforma debes crear una cuenta.

 Clic en

Crear nueva cuenta

Registrarse como usuario

Bienvenido a la plataforma de formación e-Learning de Egarsat SP,

Para acceder a los contenidos debes crear una cuenta de usuario.

Crear nueva cuenta

4

Cumplimenta los datos solicitados indicando tu nombre de usuario y la contraseña que desees.

Recuerda esos datos porque serán tus claves de acceso a la formación.

Es imprescindible disponer de una cuenta e-mail individual.

 Clic

Crear nueva cuenta

Nombre de usuario*

Contraseña* Desenmascarar

* Por favor, escriba algunos datos sobre usted

Dirección de correo*

Correo (de nuevo)*

Nombre*

Apellido(s)*









Ciudad

País Seleccione su país

reCAPTCHA 

Escriba las palabras de arriba

Adhucenas otros CAPTCHAs

<p>5</p>	<p>Inmediatamente recibirás en tu correo electrónico un mensaje de activación de la cuenta. Si no fuera así, revisa la carpeta de spam.</p> <p>Este paso sólo deberás hacerlo una vez, pero es imprescindible la creación y activación de tu cuenta personal.</p> <p>A partir de este momento ya puedes iniciar el proceso de matriculación.</p>
<p>6</p>	<p>Ahora ya puedes acceder a la plataforma con el nombre de usuario y contraseña que has creado al registrarte.</p>  <p> Clic</p> <p>Entrar</p>
<p>7</p>	<p>Puedes elegir de nuestra oferta formativa el curso que más te interese.</p>  <p>Están ordenados por categorías y por idioma, en castellano y catalán.</p>
<p>8</p>	<p>Una vez seleccionado el curso que te interese, haz clic en la Solicitud de matrícula</p>  <p> Clic</p> <p>Solicitud de matrícula</p>
<p>9</p>	<p>Solicitud de Matrícula</p> <p>Por favor, rellena el formulario. Debes haberte registrado previamente para acceder a la solicitud de matrícula.</p> <p>Responda a las preguntas...</p> <p> Clic</p> <p>Debes clicar sobre Responda a las preguntas... y cumplimentar los datos que solicitamos.</p>
<p>10</p>	<p>Selecciona el título del curso y a continuación el idioma: castellano o catalán.</p>  <p> Clic</p> <p>Enviar sus respuestas</p> <p>En un plazo máximo de 24 horas recibirás el mail de confirmación de matriculación al curso elegido.</p>

Para aclarar cualquier problema o duda contactar con:

Sandra García formacion@egarsatsp.es